

СОГЛАСОВАНО:



Глава администрации
Межовского сельсовета
Н.Н. Агеенко

«04» сентября 2020 г

УТВЕРЖДАЮ



Директор МКОУ «Мостовская СОШ»
Т.А. Малахова

«04» сентября 2020 г

СОГЛАСОВАНО:

Начальник ОГИБДД МО МВД России
«Казачинский» капитан полиции



Д.И. Шадрин

«04» сентября 2020 г

ПАСПОРТ
дорожной безопасности
муниципального казенного
общеобразовательного учреждения
«Мостовская средняя общеобразовательная школа»

д. Мостовское
2020 г.

Общие сведения

Муниципальное казенное общеобразовательное учреждение
«Мостовская средняя общеобразовательная школа»
(Наименование ОУ)

Тип ОУ: общеобразовательная школа

Юридический адрес ОУ: 663074 Красноярский край, Большемурутинский Район, д. Мостовское,
ул. Чуева, 27

Фактический адрес ОУ: 663074 Красноярский край, Большемурутинский Район, д. Мостовское,
ул. Чуева, 27

Руководители ОУ:

Директор (заведующий) Малахова Татьяна Александровна 8(39198)25377
(фамилия, имя, отчество) (телефон)

Заместитель директора
по учебной работе

Заместитель директора
по воспитательной работе

Ответственные работники
за мероприятия по профилактике

детского травматизма преподаватель ОБЖ Кирьянов Федор Филлипович 8(39198)25314
(должность) (фамилия, имя, отчество)

Ответственный от Госавтоинспекции МО МВД
старший лейтенант Кузьменко Андрей Викторович 8(39198)33700

Руководитель или ответственный
работник дорожно-эксплуатационной
организации, осуществляющей
содержание УДС* Межовская сельская администрация
Агеенко Николай Николаевич 8(39198)2934
(фамилия, имя, отчество) (телефон)

Руководитель или ответственный
работник дорожно-эксплуатационной
организации, осуществляющей
содержание ТСОДД* Зайков Александр Александрович 8(39198)31660
(фамилия, имя, отчество) (телефон)

Дорожно-эксплуатационные организации, осуществляющие содержание УДС, несут ответственность в соответствии с законодательством Российской Федерации (Федеральный закон «О безопасности дорожного движения» № 196-ФЗ, КоАП, Гражданский кодекс)

Количество учащихся – 38

Наличие уголка по БДД – имеется в 1 коридоре
(если имеется, указать место расположения)

Наличие класса по БДД – нет
(если имеется, указать место расположения)

Наличие автогородка (площадки) по БДД – нет

Наличие автобуса в ОУ – нет
(при наличии автобуса)

Владелец автобуса – нет
(ОУ, муниципальное образование и др.)

Время занятий в ОУ:

1 – а смена 8:30 – 14:35

Внеклассные занятия: 15:00 – 18:00

Телефоны оперативных служб:

Полиция 8(39198)31102

МБУЗ «Большемуртинская РБ» 8(39198)33501

ГУ «ОФПС-29» по Большемуртинскому району 8(39198)33514

Содержание

- I. План – схемы ОУ.
 - 1) район расположения ОУ, пути движения транспортных средств и детей (учеников, обучающихся);
 - 2) организация дорожного движения в непосредственной близости от образовательного учреждения с размещением соответствующих технических средств, маршруты движения детей и расположение парковочных мест;
 - 3) маршруты движения организованных групп детей от ОУ к стадиону, парку или к спортивно-оздоровительному комплексу;
 - 4) пути движения транспортных средств к местам разгрузки/погрузки и рекомендуемых безопасных путей передвижения детей по территории образовательного учреждения.

Схема безопасного маршрута детей МКОУ «Мостовской СОШ»



Условные обозначения

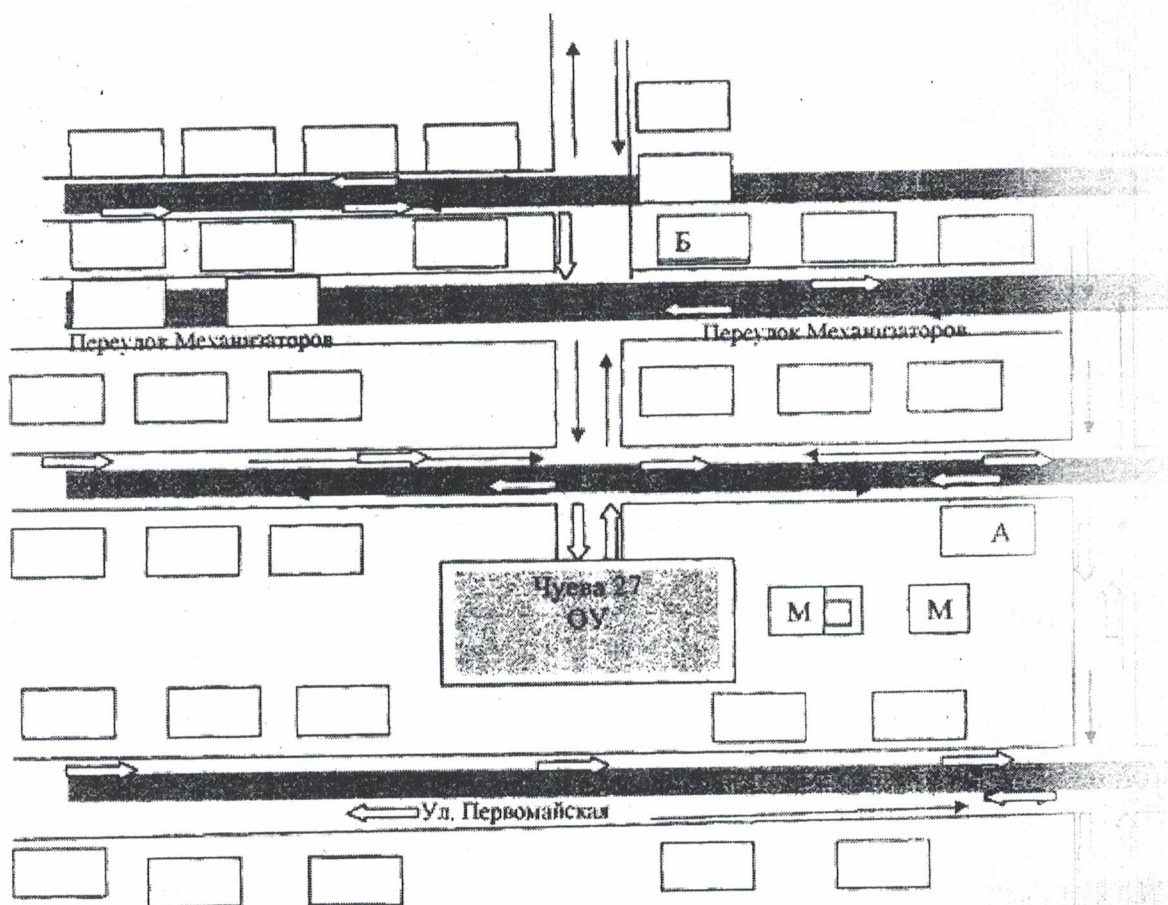
- обочина
- тротуар

III. Приложения:

I. План-схемы ОУ.

План-схема района расположения ОУ,
пути движения транспортных средств и детей (учеников)

Образец схемы.









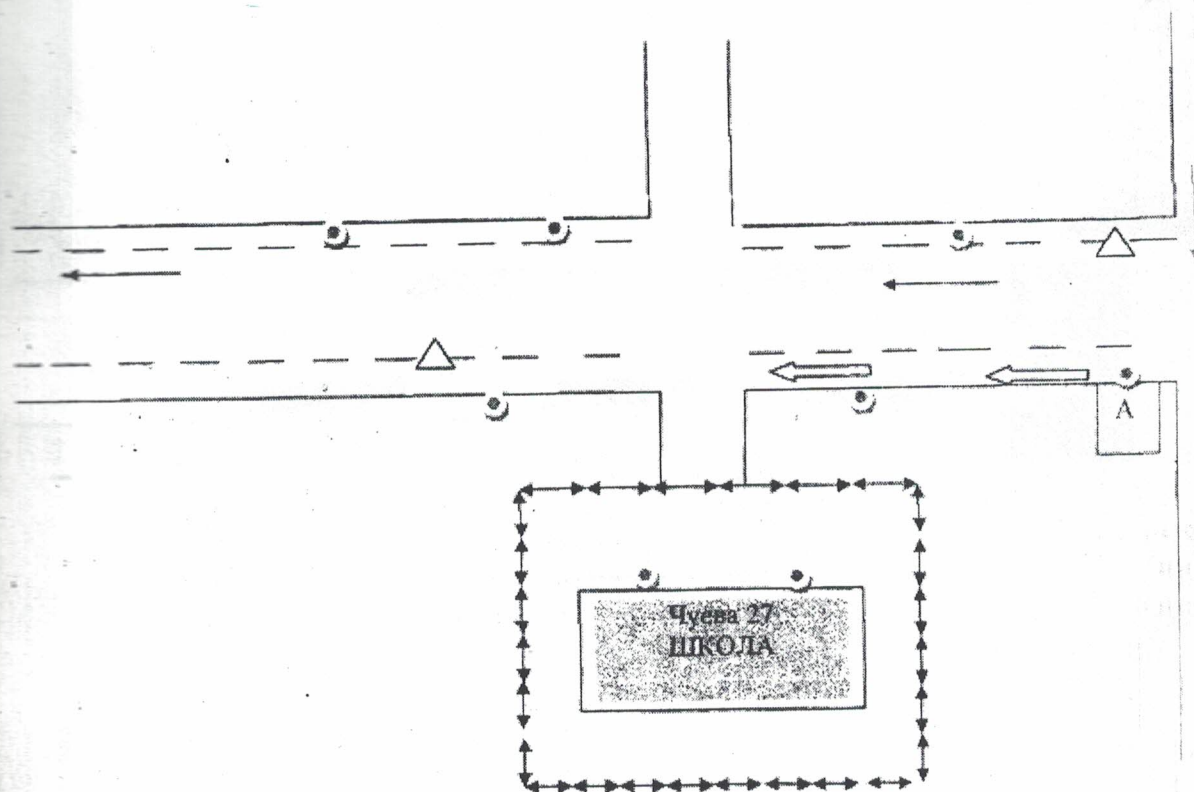
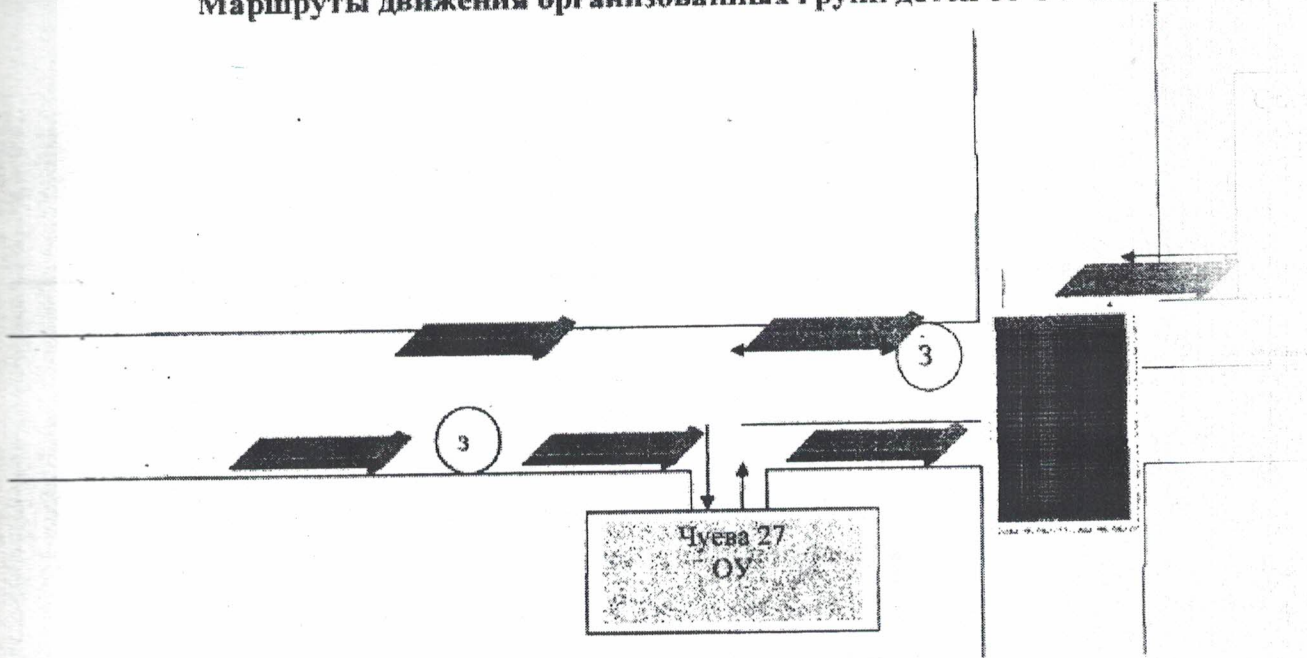
-  Станцион
-  Жилые дома
-  Остановки
-  Движение детей
-  Движение автомобилей
-  Наиболее опасные участки

Схема организации дорожного движения в непосредственной близости от образовательного учреждения с размещением соответствующих технических средств, маршруты движения детей и расположение парковочных мест



- △ Знак осторожно дети
- ← (hollow arrow) Направление движения детей
- ← (solid arrow) Направление движения транспорта
- — — (dashed line with arrows) ограждение школы
- — — (dashed line) пешеходные дорожки (зеленая зона)
- (circle with dot) искусственное освещение

Маршруты движения организованных групп детей от ОУ к стадиону



Знак осторожно дети

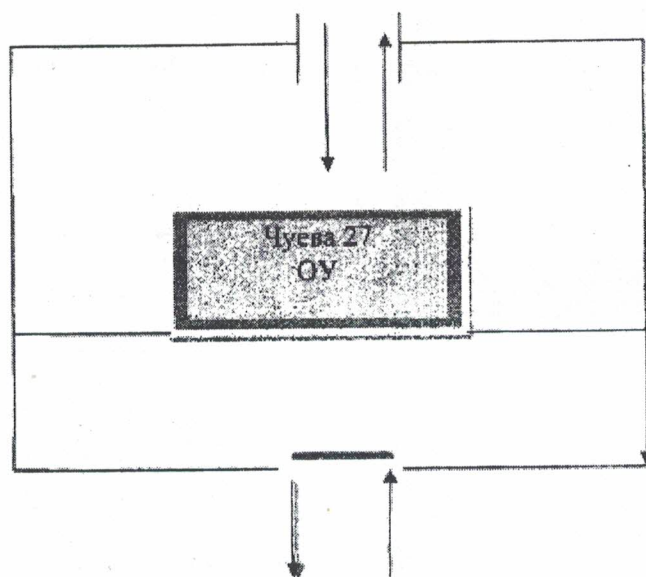


Движение детей по зеленой зоне



Пешеходный переход

Пути движения транспортных средств к местам разгрузки/погрузки и
рекомендуемые пути передвижения детей по территории
образовательного учреждения



Место погрузки/разгрузки

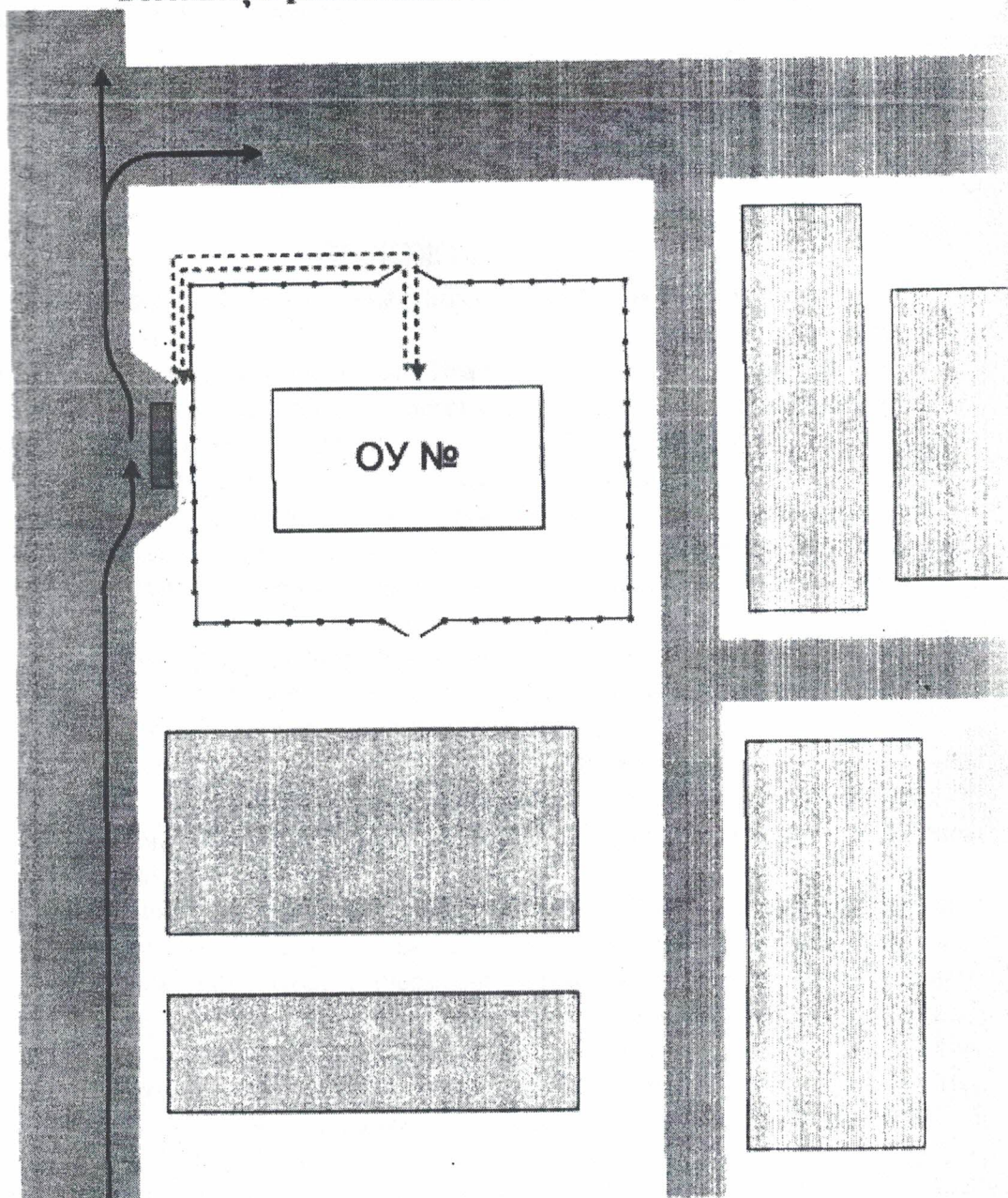





Въезд грузовых транспортных средств

выезд грузовых транспортных средств

ограждение

Безопасное расположение остановки автобуса у ОУ



-  - движение школьного автобуса
-  - движение детей и подростков к месту посадки/высадки
-  - место посадки/высадки детей и подростков

СОГЛАСОВАНО:
Председатель профкома

 В.А. Кирьянова

«___» _____ 2020 г

УТВЕРЖДАЮ
Директор МКОУ «Мостовская СОШ»

 Т.А. Малахова

«___» _____ 2020 г



ПОЛОЖЕНИЕ

об организованных перевозках обучающихся и воспитанников

1. Общие положения

1.1. Термины, содержащиеся в настоящих Правилах, имеют следующие определения:
Автобус - автотранспортное средство для перевозки пассажиров, имеющее 8 и более мест для сидения, не считая места водителя.

Пассажир - физическое лицо, которое совершает поездку в автобусе бесплатно.

Водитель - физическое лицо, на которое возложены функции управления автобусом.

Маршрут - установленный путь следования автобуса между определенными пунктами.

Схема маршрута - графическое изображение маршрута с указанием остановочных пунктов.

Расписание движения - утвержденный график выполнения маршрутных рейсов.

Остановочный пункт - предусмотренное расписанием движения место остановки автобусов на маршруте для посадки (высадки) пассажиров.

1.2. Настоящее Положение определяет порядок организованных перевозок обучающихся и воспитанников МКОУ средней общеобразовательной школы и осуществление контроля перевозки пассажиров автобусами на маршрутах, устанавливает права, обязанности и ответственность пассажира, водителя автобуса.

1.3. При организации перевозок перевозчик должен руководствоваться: Законом РФ «Об образовании», Законом РФ «О безопасности дорожного движения», Положением об обеспечении безопасности перевозок автобусами (утверждено приказом Министерства транспорта РФ от 08.01.1997 года № 2 с последующими изменениями), Положением об обеспечении безопасности дорожного движения в предприятиях, учреждениях, организациях, осуществляющих перевозку пассажиров и грузов (утверждено приказом министерства транспорта РФ от 09.03.1995 года № 17), Положением об обеспечении перевозок пассажиров автобусами (утверждено приказом Минтранспорта РФ от 08.06.1997 года № 2), Положением о рабочем времени и времени водителей автомобилей (утверждено постановлением Министерства труда РФ от 25.06.1999 года № 16), приказом МВД РФ «О мерах по обеспечению безопасного и беспрепятственного проезда автомобилей специального назначения», «Методическими рекомендациями по обеспечению санитарно-эпидемиологического благополучия и безопасности дорожного движения при перевозке организованных групп детей автомобильным транспортом» (разработаны департаментом обеспечения безопасности дорожного движения МВД РФ совместно с Роспотребнадзором в настоящем Положении.)

1.4. Автобус, предназначенный для перевозки обучающихся и воспитанников учреждения (школа - школьный автобус) используется для доставки обучающихся и воспитанников школы на внеклассные мероприятия и обратно по специальному маршруту, разрабатываемому образовательным учреждением совместно с органами ГИБДД.

Паспорт маршрута должен быть утвержден руководителем комиссии по безопасности дорожного движения Большемуртинского района и руководителем органа ГИБДД района.

15. Школьный автобус должен соответствовать ГОСТу Р 51160-98 «Автобусы для перевозки детей. Технические требования» (утвержден постановлением Государственного комитета РФ по стандартизации, метрологии и сертификации от 01.04.1998 года № 101).

16. К управлению школьными автобусами допускаются только водители, имеющие непрерывный стаж работы в качестве водителя автобуса не менее трех последних лет.

17. Ответственность за организацию перевозок обучающихся и воспитанников несут балансодержатели школьных автобусов – администрация УО Большемуртинского района.

2. Общие условия перевозки детей и пассажиров

2.1. Заказчиком перевозок является МКОУ «Мостовская СОШ».

2.2. Координатором пассажирских автобусных перевозок на территории района является отдел образования администрации Большемуртинского района.

2.3. Запрещается перевозить огнеопасные, отравляющие вещества, острые или режущие предметы (без упаковки или чехлов, исключая повреждение пассажиров), а также другие предметы, вещества, перевозка которых может повлечь причинение вреда пассажирам.

2.4. Маршруты организуются на улично-дорожной сети д.Мостовское и населенных пунктов при условии, что дороги, по которым проходит маршрут, соответствуют Требованиям к улично-дорожным и содержатся в надлежащем состоянии.

2.5. Посадка и высадка детей и пассажиров на маршрутах должны осуществляться на пунктах, предусмотренных для остановок.

2.6. При перевозках организованных групп детей, людей должен быть назначен сопровождающий группы, у которого при перевозках должен быть список пассажиров, заверенный директором школы.

3. Обязанности образовательного учреждения – балансодержателя школьного автобуса, организующего перевозки обучающихся и воспитанников

Директор школы обязан:

3.1. Назначить приказом ответственного за организацию перевозок и сопровождающих из числа работников образовательного учреждения организовать их своевременный инструктаж и обучение.

3.2. Согласовать с родителями (законными представителями) детей условия организации перевозок по маршруту школьного автобуса.

3.3. Утвердить приказом списки перевозимых обучающихся (воспитанников) с указанием пунктов посадки и высадки в соответствии с паспортом маршрута.

3.4. Обеспечить наличие следующей документации:

3.4.1. Приказ и план работы учреждения по обеспечению безопасных перевозок обучающихся и воспитанников; по действиям в случае угрозы совершения террористического акта;

3.4.2. Паспорт маршрута школьного автобуса;

3.4.3. График движения школьного автобуса;

3.4.4. Приказ о назначении ответственного за организацию перевозок и сопровождающих;

3.4.5. Приказ об утверждении списков перевозимых обучающихся и воспитанников;

3.4.6. Приказ об утверждении инструкций по организации безопасной перевозки обучающихся (воспитанников);

3.4.7. Инструкция для водителя об особенностях работы в весенне-летний период и об организации работы в осенне-зимний период;

3.4.8. Инструкция для водителя и сопровождающих о мерах безопасности при перевозке обучающихся и воспитанников и действиям в случае дорожно-транспортного происшествия;

3.4.9. Инструкция для водителя и сопровождающих по оказанию первой медицинской помощи пострадавшим в дорожно-транспортном происшествии;

3.4.10. Инструкция для обучающихся и воспитанников при следовании по маршруту;

3.4.11. Журнал учета инструктажей для водителя и сопровождающих;

3.4.12. Журнал учета инструктажей для обучающихся и воспитанников;

3.4.13. Журнал учета нарушений водителем правил дорожного движения и участия в дорожно-транспортных происшествиях;

3.4.14. Журнал учета технического состояния школьного автобуса при выпуске на линию и при возвращении;

3.4.15. Договор с автотранспортным предприятием на техническое обслуживание автобуса.

3.4.16. Договор с медицинской организацией на проведение предрейсового и послерейсового осмотра водителя автобуса.

4. Определить место стоянки автобуса, обеспечить его техническое обслуживание и создать необходимые условия для подготовки к рейсам;

5. Контролировать прохождение водителем автобуса предрейсового и послерейсового медицинского осмотра;

6. Обеспечить обучение и стажировку водителя школьного автобуса безопасности дорожного движения в объеме технического минимума.

7. Осуществлять иные полномочия и обеспечивать соблюдение требований, предусмотренных действующими федеральными и региональными нормативно-правовыми актами.

4. Права, обязанности и ответственность пассажиров, водителя

4.1. Пассажир имеет право:

- перевозить мелких животных и птиц в клетках, одну пару лыж, детские санки;

4.2. Пассажир обязан:

- выполнять требования настоящих Правил, соблюдать иные акты законодательства по перевозке пассажиров;

- осуществлять посадку (высадку) в соответствии с требованиями настоящих Правил;

- сообщать водителю о находящихся без присмотра в салоне автобуса вещах или документах;

4.3. Пассажиру запрещается:

- во время движения отвлекать водителя от управления автобусом;

- открывать двери автобуса до полной его остановки, а также мешать их открытию или закрытию, кроме ситуации, направленной на предотвращение несчастного случая;

- выбрасывать предметы в окно автобуса;

- пользоваться аварийным оборудованием автобуса в ситуации, не угрожающей жизни и здоровью людей;

- в салоне автобуса курить, находиться в одежде или с ручной кладью, загрязняющей одежду пассажиров или салон автобуса;

- провозить взрывоопасные, огнеопасные, острые и режущие предметы без соответствующих чехлов;

4.4. Пассажир несет ответственность за нарушение требований настоящих Правил, нанесение материального ущерба участникам транспортного процесса.

4.5. Сопровождающее лицо или водитель имеет право:

- требовать от пассажира выполнения настоящих Правил;

- в процессе перевозки сопровождающие должны находиться у двери автобуса;

- окна в салоне автобуса должны быть закрыты;

- отменить рейс автобуса по обстоятельствам, которые он не смог предвидеть;

- ограничить или приостановить перевозки пассажиров в случае чрезвычайной ситуации, оповестив об этом директора школы;

- отказать пассажиру в перевозке при отсутствии свободных мест в автобусе.

4.6. Ответственный за безопасность дорожного движения обязан:

- до начала обслуживания маршрута ознакомить водителя с порядком его выполнения;

- обеспечивать техническое и санитарное состояние автобуса в соответствии с установленными требованиями;

- обеспечить перевозку пассажиров в соответствии с утвержденным расписанием движения;

4.7. Водитель автобуса имеет право:

- вносить предложения по совершенствованию маршрутной сети, повышению качества обслуживания пассажиров, безопасности перевозок, улучшению условий труда и

здоровья,

- эффективному использованию автобуса.

4.8. Водитель автобуса обязан:

- знать и выполнять настоящие Правила, Правила дорожного движения, а также другие документы по организации работы пассажирского автотранспорта, технической эксплуатации автобуса и обеспечению безопасной перевозки пассажиров;
- обеспечивать безопасную перевозку пассажиров;
- знать расположение остановочных пунктов, опасные участки на маршруте;
- расположение пунктов оказания технической и медицинской помощи;
- начинать движение автобуса только с закрытыми дверями, не допуская переполнения салона автобуса сверх установленной нормы для конкретного типа автобуса;
- при движении в светлое время суток, с целью обозначения движущегося автобуса, должен быть включен ближний свет фар.
- выполнять перевозку пассажиров в соответствии с утвержденным расписанием движения;
- проявлять тактичность при обслуживании пассажиров и оказывать им необходимую помощь.

5. Контроль за автобусными перевозками пассажиров

- 5.1. Контроль за автобусными перевозками пассажиров осуществляется зам. директора по УВР
- 5.2. При выявлении факта нарушения водителем настоящих Правил принимает необходимые меры к устранению нарушения, предусмотренные законодательством

СОГЛАСОВАНО:
Председатель профкома

В.А. Кирьянова В.А. Кирьянова

«04» сентября 2020 г

УТВЕРЖДАЮ
Директор МКОУ «Мостовская СОШ»

Т.А. Малахова Т.А. Малахова

«04» сентября 2020 г

Инструкция для обучающихся по технике безопасности при поездках в школьном автобусе

I. Общие требования безопасности

1. Соблюдение данной инструкции обязательно для всех обучающихся, охваченных автобусными перевозками.
2. К перевозкам допускаются дети, прошедшие инструктаж по технике безопасности при поездках.
3. Поездки детей возможны только в сопровождении воспитателя, учителя, прошедшего инструктаж.
4. Автобус для перевозки детей должен быть оборудован табличками «ДЕТИ», огнетушителями и медицинскими аптечками.
5. Травмоопасность при поездках:
 - отравления CO₂;
 - при несоблюдении правил поведения в автобусе (травмы рук, суставов, ушибы);
 - при несоблюдении правил посадки в автобус и высадки;
 - в случае возгорания, ожоги.
6. Количество пассажиров не должно превышать число мест для сидения.
7. Запрещается перевозка детей на технически неисправном транспорте.
8. В салоне автобуса запрещается перевозка бензина, спирта и других взрывоопасных и легковоспламеняющихся жидкостей и веществ.

II. Требования безопасности перед началом поездки

1. Пройти инструктаж по технике безопасности при поездках.
2. Ожидать подхода автобуса в определённом месте сбора.
3. Спокойно, не торопясь, соблюдая дисциплину и порядок, собраться у места посадки.
4. Произвести переключку участников поездки, записать государственный номер автотранспортного средства, объявить маршрут движения.
5. Не выходить навстречу приближающемуся автобусу.

III. Требования безопасности во время посадки и поездки

1. После полной остановки автобуса, по команде сопровождающего, спокойно, не торопясь и не толкаясь, войти в салон, занять место для сидения, первыми входят старшие дети, занимающие места в дальней от водителя части салона.
2. Не открывать окна, форточки и вентиляционные люки могут открываться только с разрешения водителя.
3. Не загромождать проходы в пассажирском салоне сумками, портфелями и т.п.
4. Во время движения не вскакивайте со своего места, не отвлекайте водителя разговорами, криками.
5. Не создавайте ложную панику, соблюдайте дисциплину и порядок.

V. Требования безопасности в аварийных ситуациях

1. При плохом самочувствии и внезапном заболевании сообщите об этом сопровождающему.
2. В случае травматизма сообщите учителю, он окажет вам первую помощь.
3. При возникновении аварийных ситуаций (технической поломки, пожара и т.д.), по указанию учителя и сопровождающего быстро, без паники, покиньте автобус.
4. В случае террористического захвата автобуса соблюдайте спокойствие, выполняйте все указания сопровождающего.
5. Без паники и истерики - этим вы сохраните себе жизнь и здоровье.

VI. Требования безопасности по окончании поездки

1. Выходите из автобуса спокойно, не торопясь, после полной его остановки и с разрешения сопровождающего.
2. Первыми выходят дети, занимающие места у выхода из салона.
3. Проведите повторную переключку.
4. Не уходите с места высадки до отъезда автобуса.
5. Обо всех недостатках, отмеченных вами во время поездки, сообщите сопровождающему.

VII. Заключительные положения

1. Проверка и пересмотр настоящей инструкции осуществляются не реже одного раза в 5 лет.
2. Инструкция должна быть досрочно пересмотрена в следующих случаях:
 - при пересмотре межотраслевых и отраслевых правил и типовых инструкций по охране труда;
 - при изменении условий проведения поездок;
 - по результатам анализа материалов расследования аварий, несчастных случаев;
 - по требованию представителей органов по труду субъектов Российской Федерации или органов федеральной инспекции труда.
3. Если в течение 5 лет со дня утверждения (введения в действие) настоящей инструкции условия проведения экскурсий, походов, экспедиций не изменяются, то ее действие продлевается следующие 5 лет.
4. Ответственность за своевременное внесение изменений и дополнений, а также пересмотр настоящей инструкции возлагается на заместителя директора по УВР

СОГЛАСОВАНО:
Председатель профкома

В.А. Кирьянова В.А. Кирьянова

«04» сентября 2020 г

УТВЕРЖДАЮ
Директор МКОУ «Мостовская СОШ»

Т.А. Малахова Т.А. Малахова

«04» сентября 2020 г



ДОЛЖНОСТНАЯ ИНСТРУКЦИЯ сопровождающего (сопровождение группы детей на школьном автобусе)

I. Общие положения

1.1. Настоящая должностная инструкция разработана на основе "Квалификационных характеристик должностей работников образования" (Приказ Минздравсоцразвития России от 2 августа 2010 г. N 761н "Об утверждении Единого квалификационного справочника должностей руководителей, специалистов и служащих, раздел "Квалификационные характеристики должностей работников образования"), Закона РФ "Об образовании", Трудового кодекса РФ, Типового положения об общеобразовательном учреждении, Устава школы, Коллективного Договора, Правил внутреннего трудового распорядка.

1.2. Сопровождающий назначается и освобождается от должности директором школы.

1.3. Сопровождающий должен иметь высшее или среднее профессиональное образование, предъявления требований к стажу педагогической работы.

1.4. Сопровождающий подчиняется непосредственно директору и заместителю директора школы по воспитательной работе.

1.5. В своей деятельности сопровождающий руководствуется Конституцией и законами Российской Федерации, указами Президента Российской Федерации, решениями Правительства Российской Федерации и органов управления образованием всех уровней по вопросам образования и воспитания обучающихся; правилами и нормами охраны труда, техники безопасности, противопожарной защиты, а также Уставом и локальными правовыми актами школы (в том числе Правилами внутреннего трудового распорядка, приказами и распоряжениями директора школы, настоящей должностной инструкцией), трудовым договором (контрактом). Сопровождающий соблюдает Конвенцию о правах ребенка.

II. Функции

Основными направлениями деятельности сопровождающего являются:

2.1. Ответственность за детей во время перевозки на школьном автобусе.

2.2. Попечение, воспитание и надзор за обучающимися закреплённой группы по окончании занятий до момента отправления школьного автобуса.

III. Должностные обязанности

Сопровождающий выполняет следующие должностные обязанности:

3.1. Планирует и организует жизнедеятельность обучающихся (воспитанников, детей), осуществляет их воспитание.

3.2. Использует разнообразные приемы, методы и средства воспитания.

3.3. Совместно с медицинским работником обеспечивает сохранение и укрепление здоровья обучающихся (воспитанников, детей), проводит мероприятия, способствующие психофизическому развитию.

3.4. Принимает детей в установленном порядке от родителей (законных представителей), педагогов школы; выполняет организацию досуга обучающихся (воспитанников, детей) по окончании занятий до момента отправления школьного автобуса.

3.5. Проводит работу по профилактике отклоняющегося поведения, вредных привычек.

- 3.5. Проводит работу по профилактике отклоняющегося поведения, вредных привычек.
- 3.6. Взаимодействует с родителями обучающихся (законных представителей).
- 3.7. Ведёт необходимый документооборот.
- 3.8. Соблюдает права и свободы воспитанников; формирует у воспитуемых адекватную самооценку.
- 3.9. Принимает участие в работе педагогического (методического) совета, комиссии методических объединений.
- 3.10. Работает в соответствии с графиком дежурств за 20 минут до начала отправки автобуса и в течение 20 минут по окончании графика движения автобуса.
- 3.11. Постоянно повышает свое педагогическое мастерство и профессиональную квалификацию.
- 3.12. Соблюдает этические нормы поведения в школе, в быту, в общественных местах, соответствующие общественному положению педагога.
- 3.13. Обеспечивает строгое соблюдение правил охраны труда, техники безопасности, санитарных и противопожарных правил; немедленно ставит в известность администрацию школы об обнаружении у обучающихся оружия, пожаро- и взрывоопасных предметов, ядовитых, наркотических и токсичных веществ, иных изъятых из гражданского оборота вещей.
- 3.14. Оперативно извещает администрацию школы о каждом несчастном случае, принимает меры по оказанию первой доврачебной помощи.
- 3.15. Проходит периодические медицинские обследования.
- 3.16. Проводит инструктаж обучающихся по безопасности с обязательной регистрацией в журнале регистрации инструктажа.
- 3.17. Должен знать, как сопровождающий при перевозке детей на школьном автобусе:
- порядок подачи автобуса к месту посадки, правила посадки и высадки детей;
 - порядок взаимодействия сопровождающего и водителя;
 - правила поведения детей в местах сбора, посадки и высадки, при нахождении в салоне автобуса;
 - правила пользования оборудованием салона: вентиляционными люками, форточками, сигналами требования остановки автобуса;
 - порядок контроля детей при движении и остановках автобуса;
 - порядок действий при чрезвычайных ситуациях: поломка автобуса, пожар, вынужденная остановка, дорожно-транспортное происшествие, захват автобуса террористами;
 - порядок эвакуации пассажиров;
 - порядок использования аварийных выходов из автобуса и пользования устройствами приведения их в действие;
 - правила пользования огнетушителями.

IV. Права

Сопровождающий имеет право:

- Участвовать в управлении Школой в порядке, определяемом Уставом школы.
- На защиту профессиональной чести и достоинства.
- Знакомиться с жалобами и другими документами, содержащими оценку его работы, давать им объяснения.
- Защищать свои интересы самостоятельно и/или через представителя, в том числе адвоката, в случае дисциплинарного расследования или служебного расследования, связанного с нарушением педагогом норм профессиональной этики.
- На конфиденциальность дисциплинарного (служебного) расследования, за исключением случаев, предусмотренных законом.
- Повышать квалификацию.
- Давать обучающимся во время посадки, движения автобуса по маршруту обязательные распоряжения, относящиеся к организации безопасности и соблюдению дисциплины.
- Знакомиться с проектами решений руководства учреждения, касающихся его деятельности.
- Вносить на рассмотрение руководства предложения по совершенствованию работы, связанной с предусмотренными настоящей инструкцией обязанностями.

4.10. Требовать от руководства учреждения оказания содействия в исполнении своих должностных обязанностей и прав.

V. Ответственность

5.1. Сопровождающий несет ответственность за жизнь и здоровье воспитанников группы при нарушении их прав и свобод в соответствии с законодательством Российской Федерации.

5.2. За неисполнение или ненадлежащее исполнение без уважительных причин Устава и Правил внутреннего трудового распорядка школы, законных распоряжений директора школы и иных локальных нормативных актов, должностных обязанностей, установленных настоящей Инструкцией, сопровождающий несет дисциплинарную ответственность в порядке, определенном трудовым законодательством.

5.3. За применение, в том числе однократное, методов воспитания, связанных с физическим (или) психическим насилием над личностью обучающегося, а также совершение иного аморального проступка сопровождающий может быть освобожден от занимаемой должности в соответствии с трудовым законодательством и Законом Российской Федерации "Об образовании". Увольнение за подобный проступок не является мерой дисциплинарной ответственности.

5.4. За виновное причинение школе или участникам образовательного процесса ущерба в связи с исполнением (неисполнением) своих должностных обязанностей сопровождающий несет материальную ответственность в порядке и в пределах, установленных трудовым и гражданским законодательством.

VI. Взаимоотношения. Связи по должности.

Сопровождающий :

6.1. Работает по графику, составленному исходя из 36 часовой рабочей недели и утвержденного директором школы.

6.2. На время отсутствия сопровождающего (отпуск, болезнь, пр.) его обязанности исполняет лицо, назначенное приказом директора учреждения. Данное лицо приобретает соответствующие права и несет ответственность за надлежащее исполнение возложенных на него обязанностей.

6.3. Получает от директора школы и его заместителей информацию нормативно-правового организационно-методического характера, знакомится под расписку с соответствующими документами.

6.4. Работает в тесном контакте с учителями, классными руководителями и родителями обучающихся (лицами, их заменяющими); систематически обменивается информацией по вопросам, входящим в его компетенцию, с администрацией и педагогическими работниками школы.

СОГЛАСОВАНО:
Председатель профкома

В.А. Кирьянова В.А. Кирьянова

«04» сентября 2020 г

УТВЕРЖДАЮ
Директор МКОУ «Мостовская СОШ»

Т.А. Малахова Т.А. Малахова

«04» сентября 2020 г

Организация работы по профилактике дорожно-транспортного травматизма

Вопрос организации работы по профилактике детского дорожно-транспортного травматизма на сегодняшний день остается одним из самых важных. Это обусловлено трагической статистикой.

Необходимо осознавать, что количество несчастных случаев на дороге в нашей стране во много раз превышает показатели развитых стран. А анализ статистических данных о состоянии детского дорожно-транспортного травматизма показал необходимость акцентирования внимания всего педагогического коллектива на такой приоритетной задаче, как охрана жизни и здоровья детей. Решение этой задачи предполагает формирование у обучающихся устойчивых навыков безопасного поведения на улицах и дорогах с помощью изучения Правил дорожного движения и их практической отработки в урочной и внеурочной деятельности.

Работа по профилактике дорожно-транспортного травматизма в МКОУ «Мостовская СОШ» строится согласно утвержденному плану на учебный год.

Занятия по правилам дорожного движения проводятся с 1 по 8 классы не более двух раз в месяц, включая темы и правила по безопасности дорожного движения и оказанию первой медицинской помощи. На изучение Правил дорожного движения в 1-4 классах выделяется по 10 часов в год в каждом классе; 5-8 классах по 4 часа в год.

В 5-9 классах отдельные темы включены в курс основ безопасности жизнедеятельности.

Обучение Правилам дорожного движения проводится по Учебной программе по обучению Правилам дорожного движения для 1-8 классов общеобразовательных школ.

Преподавателем - организатором ОБЖ Кирьяновым Ф.Ф. используется программа курса «Учись жить в безопасности» для 5-9 классов.

В рамках классных часов (9 часов в год в каждом классе) в 1-9 классах ежемесячно классные руководители проводят классные часы по ПДД с записью в классном журнале. Для каждого класса разработана тематика проведения классных часов по ПДД.

Ежедневно в конце каждого последнего урока учителя начальной школы и учителя предметники проводят с обучающимися кратковременное занятие «Минутка» - напоминание по тематике безопасного движения.

Преподавателем - организатором ОБЖ Кирьяновым Ф.Ф. разработаны методические рекомендации по оборудованию школьного учебного кабинета по ПДД, школьной транспортной площадке, информационному уголку по БДД, использованию дидактических игр в процессе изучения ПДД на уроках ОБЖ, использованию игр по ПДД.

В кабинете ОБЖ имеются в наличии электронные версии программ и фильмов по ПДД.

Утверждаю
 Директор МКОУ «Мостовская СОШ»
 Т.А. Малахова
 от 28.08.2020г.



ПЛАН
мероприятий по профилактике детского дорожно-транспортного травматизма
в МКОУ «Мостовская СОШ» на 2020-2021 учебный год

№ п/п	Наименование мероприятия	Дата проведения	Ответственные
Работа с педагогическим коллективом			
1	Совещание при директоре о проведении декады безопасности дорожного движения, в связи с началом учебного года	31.08.2020	Директор Малахова Т.А.
2	Инструктаж с учителями по проблеме безопасности на дорогах перед уходом детей на каникулы	В течение учебного года	Отв. за безопасность Кириянов Ф.Ф.
3	Организационное совещание по проведению школьного тура конкурса «Безопасное колесо»	02.04.2021	Отв. за безопасность Кириянов Ф.Ф.
4	Обновить уголок по безопасности дорожного движения	Сентябрь 2020	Отв. за безопасность Кириянов Ф.Ф.
Работа с учащимися			
1	Декада безопасности дорожного движения	02.09-09.09.2020	Отв. за безопасность Кириянов Ф.Ф.
2	Соревнования по правилам дорожного движения для 1-4 кл	Сентябрь 2020	Отв. за безопасность Кириянов Ф.Ф., классные руководители
3	Разработка и оформление маршрута безопасного движения в школу и обратно для учащихся начальной школы	1-е полугодие	Борута П.М. Малахова Т.А.
4	Конкурс детских рисунков «Правила дорожного движения»	Апрель 2020	Борута П.М.
5	Инструктивные занятия по проблеме безопасности на дорогах	Ежемесячно	Классные руководители
6	Школьный этап Всероссийской олимпиады «Знатоки правил дорожного движения», 1-9 кл	Декабрь 2020	Отв. за безопасность Кириянов Ф.Ф.
7	Сюжетно-ролевая игра «Автобусная экскурсия»	Февраль 2021	Малахова Т.А.
8	Школьный этап конкурса «Безопасное колесо»	Апрель 2021	Отв. за безопасность Кириянов Ф.Ф.

			классные руководители
9	Весенний декадник «Дорога и дети»	Март 2021	Отв. за безопасность Кириянов Ф.Ф.
10	Чтение художественной литературы: В. Семерин «Запрещается-разрешается», «Дорожная азбука», А. Иванов «Как неразлучные друзья дорогу переходили», С. Михалков «Моя улица», «Я еду через дорогу», С. Маршак «Автобус номер 26» и др.	В течение года	Борута П.М. Малахова Т.А.
11	Участие в мероприятиях «У светофора каникул нет» с проведением сюжетно-ролевых и дидактических игр.	Май 2021	Классные руководители
Работа с родителями и общественными организациями			
1	Детский дорожно-транспортный травматизм, причины и последствия. Причинно-следственный механизм возникновения ДТП	Сентябрь 2020	Инспектор ГИБДД
2	Формирование у детей навыков безопасного поведения на улице, дороге, транспорте	Октябрь 2020	Отв. за безопасность Кириянов Ф.Ф.
3	Ответственность родителей за нарушение детьми ПДД и последствия, вызванные этими нарушениями	Декабрь 2020	Отв. за безопасность Кириянов Ф.Ф.
4	Родительское собрание «Маршрут безопасного движения детей в школу и обратно»	Сентябрь 2020	Классные руководители

**Основные направления
школьной программы по БДДТТ на 2017-2018г.**

Цели и задачи программы

1. Сохранение жизни и здоровья детей.
2. Создание необходимых условий для обеспечения непрерывного воспитательного процесса в области безопасности дорожного движения.
3. Создание у детей стереотипов безопасного поведения на улице.
4. Обучение основам транспортной культуры.
5. Привлечение внимания общественности к проблеме безопасности на дороге.

Ожидаемый результат

- Совершенствование профилактической работы по ПДД в школе;
- формирование навыков правильного поведения детей;
- предотвращение детского дорожно-транспортного травматизма.

Направление деятельности

- Тематические классные часы;
- лекции, познавательные игры;
- конкурсы рисунков, плакатов, стихотворений;
- совместная работа с учреждениями здравоохранения и ГИБДД;
- обучение учащихся оказанию первой медицинской помощи.

Организационная работа

- Обновление положений конкурсов, соревнований;
- разработка положений новых конкурсов;
- обновление уголков безопасности;
- организация проведения открытых уроков и внеклассных мероприятий по ПДД;
- организация проведения игровых и обучающих программ по ПДД.

Инструктивно- методическая работа

- Проведение совещаний для педагогов, родителей по ПДД;
- консультации для педагогов, родителей, обучающихся;
- разработка методических рекомендаций;
- распространение информационных листков, бюллетеней;
- обновление инструкций по проведению инструктажа с детьми и подростками о безопасности дорожного движения;
- создание школьной видеотеки по ПДД.

Массовая работа

- Проведение конкурсов, праздников, соревнований по ПДД;
- тестирование по ПДД;
- конкурсы частушек, рисунков, приложений;
- соревнования юных велосипедистов;
- проведение классных часов по профилактике ДДТТ;
- конкурсы методических разработок по профилактике дорожно-транспортного травматизма.

Мероприятия, запланированные программой

Месячник по проведению Всероссийской операции «Внимание дети».

Составление маршрута движения учащихся начальных классов из дома в школу и обратно

Классные часы по правилам дорожного движения.

День здоровья. День защиты детей.

Административное совещание «Об организации профилактической работы в школе с детьми по ПДД».

Семинар с классными руководителями по вопросу организации работы по изучению ПДД.

Обновление классных уголков безопасности «Дети и дорога».

Распространение листовок и брошюр по ПДД

Соревнования «Колесо безопасности». Месячник по ПДД (весна).
Встреча с сотрудником ГИБДД.
Родительские собрания по вопросам профилактики ДТП

**План
работы классного руководителя
по профилактике детского дорожно-транспортного травматизма**

№ п.п.	Мероприятие	Сроки	Ответственные
1	Проведение уроков изучения Правил дорожного движения согласно программе	Ежемесячно	Классные руководители
2	Проведение на родительском собрании беседы "Будьте примером для детей в правильном поведении на дороге"	В течение года	Классные руководители
3	Беседа на родительских собраниях на тему «Внимание, дети идут в школу!», «Если вы покупаете мопед» в 7-11 кл	В течение года	Классные руководители
4	Организация конкурсов на лучший рисунок, рассказ, исполнение стихотворения по безопасности движения	В течение года	Классные руководители
5	Классные часы, посвященные «Всемирному дню памяти жертв ДТП»	ноябрь	Классные руководители
6	Проведение бесед-"минутки" по профилактике несчастных случаев с детьми на дороге (в начальных классах ежедневно на последнем уроке)	В течение года	Классные руководители
7	Участие в проведении "Декада безопасности" (по плану школы)	сентябрь	Классные руководители

Методическая база школы по ПДД
Учебные пособия, журналы, газеты по ПДД

1. Сборник задач по основам безопасности дорожного движения 4-9 класс
2. Безопасность на улицах и дорогах 5-6 класс
3. Безопасность на улицах и дорогах 7-8 класс
4. Безопасность на улицах и дорогах 9-11 класс
5. Правила дорожного движения

**Электронные версии
программ и фильмов по ПДД**

1. Безопасность на улицах и дорогах
2. Безопасность на улицах и дорогах
3. Азбука пешехода
4. Безопасность детей в транспортном мире
5. Азбука дорожной науки
6. Не игра

Памятка родителям при составлении безопасного маршрута школьника

Дорогие родители! Помогите вашему ребенку сохранить жизнь и здоровье на дороге.

Эту трудную задачу облегчит создание вами семейных учебных пособий.

Вместе с детьми составьте схему маршрута «Дом - школа - дом» с детальным описанием особенностей каждого перехода через дорогу и мест, требующих повышенного внимания.

Могут быть полезными схемы других постоянных маршрутов вашей семьи («Дом - музыкальная школа», «Дом - дом бабушки» и т.д.), а также планы окрестностей дома и школы с их описанием.

Текст к плакату:

Переход

Если у тротуара стоят машины, не выходи из-за них, отойди подальше, чтобы был обзор.

Пропусти едущую машину, подожди: не скрыта ли за проехавшей встречная.

Осторожно: обзору улицы мешают деревья.

Местный проезд

При движении по проезду не болтать с приятелем, не бежать. Здесь тротуар и дорога вместе.

«Пустынная» улица

Даже если не видно машин, приостановись, осмотри и переходи шагом.

Улица с интенсивным движением

Такую улицу безопаснее переходить только по обозначенным пешеходным переходам.

ДОМ и прилегающая территория

Особенности улиц, внутриквартальных проездов, стоящие машины, места ограниченного обзора (домами, деревьями), остановки автобуса, игровые площадки рядом с дорогой.

Остановка автобуса.

Внимание! Стоящий автобус может ограничивать обзор!

Проезд в дворовую территорию.

Остановись для наблюдения, как при переходе проезжей части: убедись, что из двора не выезжает машина.

Регулируемый перекресток.

Всегда дожись зеленого сигнала светофора!

Перед тем как переходить дорогу, убедись, что на твоём пути нет машин, поворачивающих по зелёную стрелку светофора.

Остановка автобуса.

Торговая палатка.

Еще одна «помеха обзору»

ШКОЛА и прилегающая территория.

Особенности улиц, все места с ограниченным обзором, основные помехи обзору, основные маршруты перехода улиц детьми, идущими в школу и из нее.

Образцы характеристик особенностей улиц:

- Узкая улица с интенсивным движением (на узких улицах пешеход менее осторожен, чаще невнимателен, так как для перехода улицы требуются считанные секунды).
- Узкая улица с неинтенсивным движением (на таких улицах зачастую пешеход выходит на проезжую часть, даже не осмотрев ее).
- Широкая улица с интенсивным движением (переход таких улиц опасен тем, что за время перехода обстановка на дороге может внезапно измениться, а пешеход не может так быстро покинуть дорогу, как на узких улицах).
- Большое число стоящих автомобилей (помехи обзору).
- Обзору проезжей части улицы мешают кусты, деревья.

- Дома, расположенные близко к проезжей части улицы - ограничивают обзор пешеходов, детей.
- Машины могут появиться неожиданно из-за поворота.
- Движение машин с высокими скоростями.
- Выезд транспорта из ворот предприятия (выезд).
- Возможно движение транспорта задним ходом.
- Обзор ограничен павильоном остановки общественного транспорта.
- Две остановки одна недалеко от другой («пересадочный пункт»).
- Движение военных, учебных или личных машин (неумелые водители).
- Уклон, поворот (возможность выезда машин на встречную полосу, на обочину, на тротуар, скользкой проезжей части).
- Движение крупногабаритных машин (автобусы, грузовики). Вероятны случаи, когда за одной машиной скрыта другая - движущаяся в ту же сторону или навстречу.

Рекомендуем:

1. Вместе с ребенком пройти по рекомендуемому маршруту, обсудив места, требующие повышенного внимания. Обязательно обозначить, по какому маршруту идти нельзя.
2. Дома вместе с ребенком составить схему рекомендуемого маршрута и описание к ней.
3. Пройти маршрут вместе с ребенком повторно, попросив его объяснить взрослому, как правильно поступать в том или ином случае.
4. Регулярно тренировать внимание ребенка, превращая его знания в навыки поведения.

расположенные близко к проезжей части улицы - ограничивают обзор пешеходов, детей.
ны могут появиться неожиданно из-за поворота.

ение машин с высокими скоростями.

и транспорта из ворот предприятия (въезд).

жно движение транспорта задним ходом.

ограничен павильоном остановки общественного транспорта.

становки одна недалеко от другой («пересадочный пункт»).

ение военных, учебных или личных машин (неумелые водители).

н, поворот (возможность выезда машин на встречную полосу, на обочину, на тротуар при

кой проезжей части).

ение крупногабаритных машин (автобусы, грузовики). Вероятны случаи, когда за одной
ой скрыта другая - движущаяся в ту же сторону или навстречу.

оменуем:

есте с ребенком пройти по рекомендуемому маршруту, обсудив места, требующие
енного внимания. Обязательно обозначить, по какому маршруту идти нельзя.

а вместе с ребенком составить схему рекомендуемого маршрута и описание к ней.

йти маршрут вместе с ребенком повторно, попросив его объяснить взрослому, как прави

ать в том или ином случае.

лярно тренировать внимание ребенка, превращая его знания в навыки поведения.

Памятка школьнику БЕЗОПАСНОСТЬ НА ДОРОГЕ

Ежегодно в России жертвами дорожно-транспортных происшествий становятся дети. Каждый день мы выходим на улицу и становимся участниками дорожного движения. Очень часто ребята нарушают правила дорожного движения или вовсе их не знают. Давайте сейчас, прочитав эту памятку, запомним основные правила и не будем их нарушать.

ОСНОВНЫЕ ПРАВИЛА БЕЗОПАСНОГО ПОВЕДЕНИЯ НА ДОРОГЕ

Никогда не выбегайте на дорогу перед приближающимся автомобилем. Это опасно, потому что водитель не может остановить машину сразу.

Дорогу необходимо переходить в специально установленных местах по пешеходному переходу. На проезжую часть выходите только после того, как убедитесь в отсутствии приближающегося транспорта и слева и справа.

Выйдя из автобуса, не выбегайте на дорогу. Подождите, пока автобус отъедет, и только потом, убедившись в отсутствии машин, переходите дорогу.

Опасно выезжать на проезжую часть на скейтах и роликовых коньках.

Не выбегайте на дорогу вне зоны пешеходного перехода, в этом месте водитель не ожидает пешеходов и не сможет мгновенно остановить автомобиль.

Опасно играть в мяч и другие игры рядом с проезжей частью, лучше это делать во дворе или на детской площадке.

Умейте пользоваться светофором.

Помните! Только строгое соблюдение «Правил дорожного движения» защищает всех вас от опасностей на дороге.

Памятка

для родителей по обучению детей правилам дорожного движения

Не спешите, переходите дорогу размеренным шагом. Выходя на проезжую часть дороги, не разговаривайте - ребенок должен привыкнуть, что при переходе дороги нужно сосредоточиться.

Не переходите дорогу на красный или желтый сигнал светофора, как бы вы при этом не спешили. Переходите дорогу только в местах, обозначенных дорожным знаком "Пешеходный переход". Из автобуса, троллейбуса, трамвая, такси выходите первыми. В противном случае ребенок может упасть или побежать на проезжую часть.

Привлекайте ребенка к участию в ваших наблюдениях за обстановкой на дороге, показывайте ему машины, которые готовятся поворачивать, едут с большой скоростью и т.д.

Не выходите с ребенком из-за кустов или машины, не осмотрев предварительно дорогу, — это типичная ошибка и нельзя допускать, чтобы дети ее повторяли.

Не разрешайте детям играть вблизи дороги и на проезжей части.

Памятка для родителей по правилам дорожного движения

Необходимо учить детей не только соблюдать Правила движения, но и с самого раннего возраста учить их наблюдать и ориентироваться. Нужно учитывать, что основной способ формирования навыков поведения — наблюдение, подражание взрослым, прежде всего родителям. Многие родители, не понимая этого, личным примером обучают детей неправильному поведению.

Находясь с ребенком на проезжей части, не спешите, переходите дорогу размеренным шагом. Даже если вы научите спешить там, где надо наблюдать и обеспечить безопасность.

Не посылайте ребенка переходить или перебегать дорогу впереди вас — этим вы обучаете его идти через дорогу, не глядя по сторонам. Маленького ребенка надо крепко держать за руку, самым надежным удержанием при попытке вырваться — это типичная причина несчастных случаев.

Учите ребенка смотреть. У ребенка должен быть выработан твердый навык: прежде чем сделать первый шаг с тротуара, он поворачивает голову и осматривает дорогу во всех направлениях. Это должно быть доведено до автоматизма.

Учите ребенка замечать машину. Иногда ребенок не замечает машину или мотоцикл издалека. Научите его всматриваться вдаль.

Учите ребенка оценивать скорость и направление будущего движения машины. Научите ребенка определять, какая едет прямо, а какая готовится к повороту.

Твердо усвойте сами и научите ребенка, что входить в любой вид транспорта и выходить из него можно только тогда, когда он стоит. Объясните ребенку, почему нельзя прыгать на ходу.